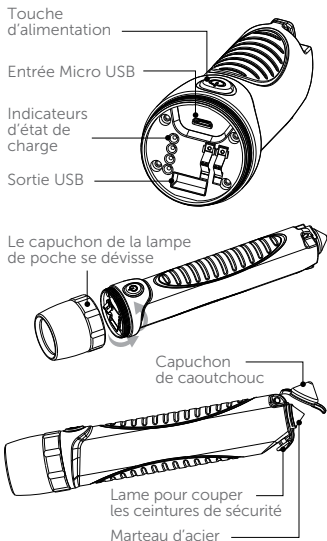


# PowerLight Lampe de poche rechargeable multiusage avec chargeur USB rapide intégré

Aluratek

qsg Q10398

## Caractéristiques du produit



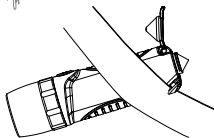
## Utiliser la PowerLight



Tenez la touche d'alimentation enfoncée pendant deux secondes pour allumer ou éteindre la lampe. Appuyez pour choisir entre les modes haut, moyen, bas ou stroboscope. Appuyez rapidement la touche d'alimentation deux fois pour activer ou désactiver le stroboscope.

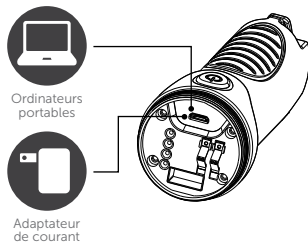


Cassez des fenêtres en situation d'urgence avec le marteau d'acier intégré à bout unique.



Coupez des ceintures de sécurité bloquées rapidement à l'aide de la lame de rasoir dissimulée.

## Charger la PowerLight



La pile n'est pas complètement chargée. Il est fortement recommandé de charger la PowerLight avant de commencer à l'utiliser.

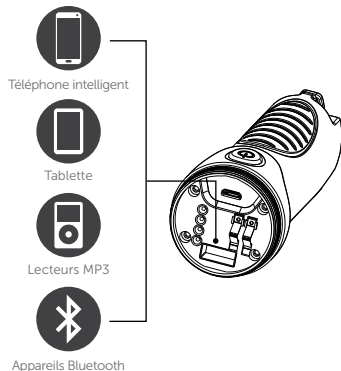
Après avoir dévissé le capuchon, branchez l'extrémité micro USB du câble USB fourni à la lampe de poche et l'autre extrémité du câble USB à un ordinateur ou un adaptateur de courant USB. Veuillez charger la pile pendant au moins 10 heures. L'indicateur à DEL bleu sera allumé pendant la charge. Lorsque la charge est complète, les quatre indicateurs à DEL resteront allumés.

# PowerLight Lampe de poche rechargeable multiusage avec chargeur USB rapide intégré

 Aluratek

qsg Q10398

## Charger des appareils mobiles



Après avoir dévissé le capuchon, branchez n'importe quels appareils mobiles comme des téléphones intelligents, des tablettes, des lecteurs MP3, des écouteurs et haut-parleurs Bluetooth, etc. dans le port USB de la PowerLight. Le câble original de votre appareil mobile peut être nécessaire.

## Énoncé d'interférence avec la réception radio et télévisée

**AVERTISSEMENT!!!** Cet appareil a été testé et est conforme aux limites d'un appareil numérique de Classe B, en vertu de la Section 15 des règles CFC. Ces limites ont été conçues pour assurer une protection raisonnable contre de telles interférences néfastes dans une installation résidentielle.

Cet équipement génère, utilise et peut émettre de l'énergie de fréquence radio. S'il n'est pas correctement installé et utilisé, il peut causer des interférences nuisibles dans les communications radio. Toutefois, il est impossible de garantir que de telles interférences ne surviendront pas dans une installation particulière. Si cet équipement cause des interférences nuisibles à la réception radio ou télévisée, laquelle peut être déterminée en éteignant et allumant l'équipement, on suggère à l'utilisateur d'essayer de corriger l'interférence par quelques mesures que ce soit afin d'éliminer les interférences.

## Support Technique & Information sur la garantie

Si vous avez besoin d'aide, s'il vous plaît contacter le service de soutien Aluratek pour le dépannage avant de retourner cet appareil en appelant sans frais 1-866-580-1978 ou email: [support@aluratek.com](mailto:support@aluratek.com)

Aluratek garantit ce produit contre tout défaut de matériel ou de fabrication pour les **1 an** à partir de la date d'achat.

- Pour plus d'informations, s'il vous plaît visitez le site:  
<http://aluratek.com/warranty-return-policy>
- Vous pouvez enregistrer votre produit en ligne à:  
<http://aluratek.com/product-registration>