

Écouteurs sans fil sport Bluetooth

Guide de démarrage rapide

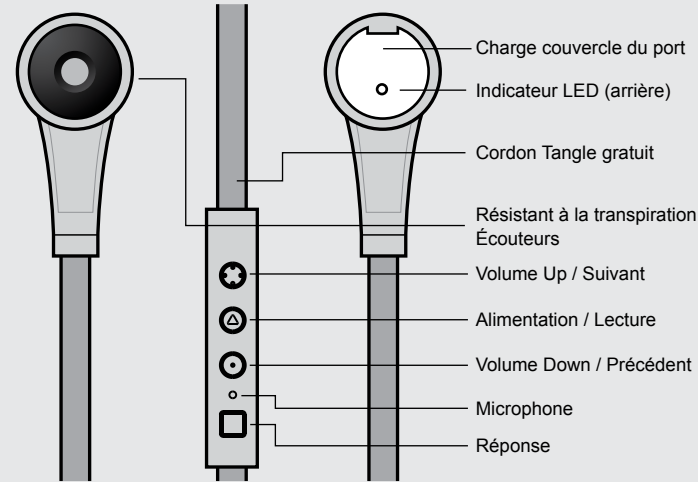


ABH13F

aluratek.com

qsg Q10355 Copyright © 2014 Aluratek, Inc. All Rights Reserved.

Faits saillants du produit



Opération

Opération

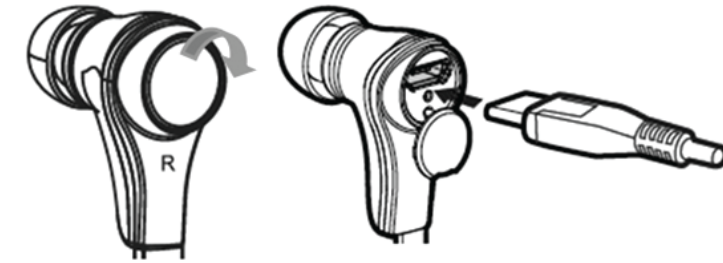
Charge de la batterie

La batterie n'est pas complètement chargée et il est fortement recommandé de charger ABH03F avant de commencer à l'utiliser.

Remarque: l'utilisation ABH03F "out of the box" ne nuira pas à l'appareil. Vous ferez l'expérience de vie de la batterie réduite que l'unité ne sera pas complètement chargée.

L'aide du câble USB fourni, branchez la petite micro USB pour le casque. Branchez l'extrémité USB plus large du câble à votre PC ou un adaptateur secteur USB (non inclus).

S'il vous plaît recharger la batterie pour un minimum de 2 heures. Le voyant rouge sera allumé pendant le chargement. Lorsque la charge est terminée, le voyant rouge devient bleu.



Opération

Battery Status Bar for iPhone

Lors de l'utilisation ABH13F avec un iPhone, un appareil de mesure de la batterie supplémentaire (🔋) sera activé et la capacité restante de la batterie s'affiche sur votre téléphone.



Tableau des fonctions

Fonction	Opération	Indicateur LED
Power On	Appuyez et maintenez enfoncé le bouton d'alimentation pendant 3 secondes	LED bleue - 1 seconde
Power Off	Appuyez et maintenez enfoncé le bouton d'alimentation pendant 3 secondes	LED rouge - 1 seconde
Entrez en mode d'appairage	Assurez-vous ABH13F est désactivée. Appuyez et maintenez enfoncé le bouton d'alimentation pendant 5 secondes.	LED clignote rouge et bleu en alternance
Répondre à un appel	Brièvement sur le bouton réponse, appuyez une fois	LED rouge - 1 seconde
Refuser un appel	Longue touche réponse enfoncée pendant 2 secondes	
Fin d'un appel	Brièvement sur le bouton réponse, appuyez une fois	

Tableau des fonctions continué

Fonction	Opération
Recomposition du dernier numéro	Appuyez sur le bouton réponse deux fois
Chanson suivante	Longue appuyez sur volume vers le haut bouton
Chanson précédente	Longue appuyez sur volume vers le bas bouton
Pause chanson	Brièvement sur le bouton d'alimentation, appuyez une fois
Jouer chanson	Brièvement sur le bouton d'alimentation, appuyez une fois

Opération

Remarque: Le mode d'appariement va durer 2 minutes. ABH13F va passer en mode veille automatiquement si aucune appareils peuvent être connectés dans les 2 minutes.

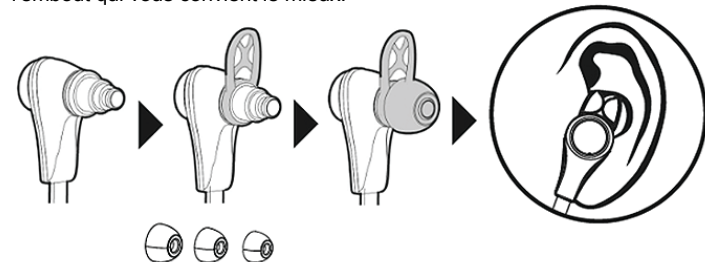
Jumelage avec l'émetteur comme l'iPhone, téléphone intelligent, et la tablette:
S'il vous plaît assurez-vous que l'appareil supporte le profil A2DP. La procédure d'appariement varient selon l'appareil réel. S'il vous plaît se référer à la notice de votre appareil pour plus de détail. Les procédures d'appariement généraux sont les suivants:

1. Assurez-vous que ABH13F est désactivée.
2. Activer le mode appairage en ABH13F appuyez et maintenez le bouton d'alimentation pendant seconde 5.
3. Activer la fonction Bluetooth de votre appareil et configurer votre appareil pour rechercher Bluetooth périphériques. Sélectionnez ABH13F quand il se trouve.
4. Pour l'émetteur avec la version Bluetooth 2.1, vous n'aurez pas besoin d'entrer un code. Si vous êtes invité pour le code PIN, s'il vous plaît entrer "0000".
5. Si vous êtes invité par votre appareil pour se connecter, s'il vous plaît sélectionnez "Oui".
6. Une fois connecté, le voyant bleu clignote toutes les 5 secondes.

Note: S'il vous plaît assurez-vous que la sortie audio est réglée à Bluetooth pour le streaming audio à partir de l'appareil.

Porter des écouteurs

Pour la meilleure performance sonore et un positionnement sécuritaire et confortable, n'oubliez pas d'ajuster les oreillettes pour qu'elles s'insèrent doucement dans l'oreille et faites passer le cordon à l'arrière de votre cou. Utiliser la trousse d'ajustement fournie pour trouver l'embout qui vous convient le mieux.



Support technique

Pour toutes autres questions, veuillez communiquer avec le service de soutien Aluratek avant de retourner votre appareil.

E-mail: support@aluratek.com
Web: www.aluratek.com/support
Local (Tustin, CA): 714-586-8730
Sans Frais: 1-866-580-1978

Énoncé d'interférence avec la réception radio et télévisée

AVERTISSEMENT!!! Cet appareil a été testé et est conforme aux limites d'un appareil numérique de Classe B, en vertu de la Section 15 des règles CFC. Ces limites ont été conçues pour assurer une protection raisonnable contre de telles interférences néfastes dans une installation résidentielle.

Cet équipement génère, utilise et peut émettre de l'énergie de fréquence radio. S'il n'est pas correctement installé et utilisé, il peut causer des interférences nuisibles dans les communications radio. Toutefois, il est impossible de garantir que de telles interférences ne surviendront pas dans une installation particulière. Si cet équipement cause des interférences nuisibles à la réception radio ou télévisée, laquelle peut être déterminée en éteignant et allumant l'équipement, on suggère à l'utilisateur d'essayer de corriger l'interférence par quelques mesures que ce soit afin d'éliminer les interférences.

Garantie

Aluratek garantit se produit contre les défauts de matériel et de fabrication pour une période de **1 AN**, à compter de la date d'achat.

Cette garantie devient invalide si le numéro de série de l'entreprise ou l'étiquette « garantie annulée » a été retirée ou modifiée sur le produit.

Cette garantie ne couvre pas :
A) Dommages de fabrication apparente ou dommages à la suite de cas imprévus
B) Accident, mauvaise utilisation, abus, négligence ou modification de toute pièce du produit.
C) Dommages résultant d'un fonctionnement ou entretien inadéquat, connexion à un équipement inadéquat, ou tentative de réparation par une personne, autre que Aluratek.
D) Les produits sont venus TELS QUELS ou SANS DÉFAUT.

EN AUCUN CAS, LA RESPONSABILITÉ D'ALURATEK N'EXCÈDE LE PRIX PAYÉ POUR LE PRODUIT À LA SUITE D'UN DOMMAGE DIRECT, INDIRECT, PARTICULIER OU CONSÉCUTIF RÉSULTANT DE L'UTILISATION DU PRODUIT, DE SES LOGICIELS D'ACCOMPAGNEMENT OU DE SA DOCUMENTATION.

Aluratek ne fait aucune déclaration et ne donne aucune garantie expresse, implicite ou légale relative à ses produits, son contenu ou son utilisation de la documentation et de tous ses logiciels d'accompagnement, et renonce spécifiquement à la qualité, au rendement, à la qualité marchande et à la convenance. Aluratek se réserve le droit de réviser ou de mettre à jour son produit, logiciel ou documentation sans l'obligation d'aviser tout individu ou entité.